

Системные требования

Компьютер, на который устанавливается Лаборатория 3.3, должен удовлетворять следующим системным требованиям:

1. Операционная система:
 - Microsoft® Windows® XP с пакетом обновления SP2 (рекомендуется пакет SP3);
 - Windows Vista® Home Premium, Business, Ultimate или Enterprise с пакетом SP1;
 - Windows 7;

2. Программное обеспечение, необходимое для создания отчетов :
 - Microsoft Office 2007;
 - Microsoft Office 2010;

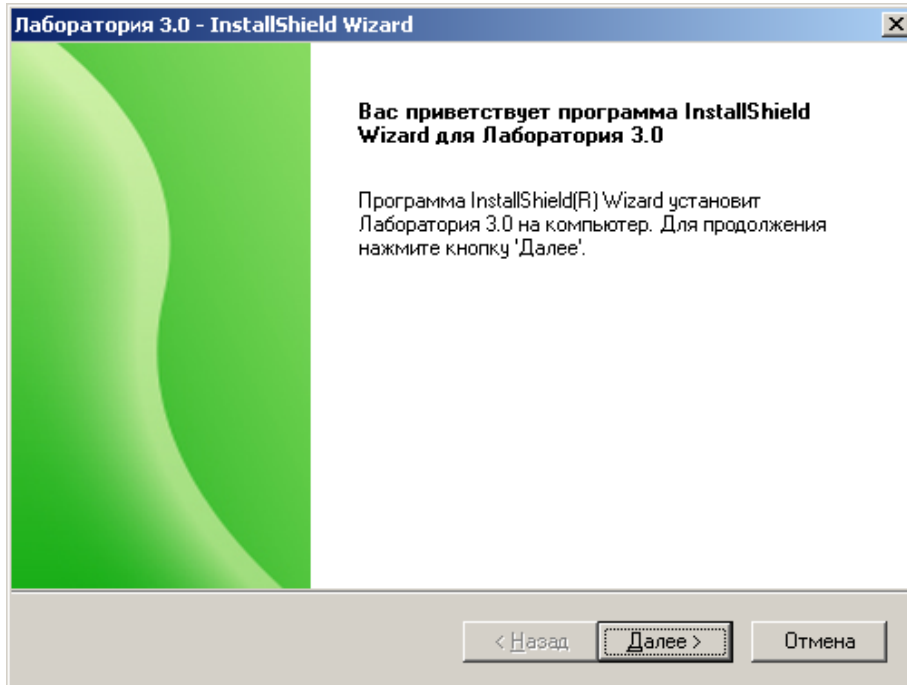
Для корректного отображения шрифтов в программах Geotech необходим шрифт Arial Unicode MS, который содержит все знаки, идеограммы и символы (Microsoft Office 2003 и выше содержит Шрифт Arial Unicode MS). Если по каким-либо причинам этот шрифт не был установлен, необходимо:

- на панели управления в «Установка и удаление программ» нажать «Изменить» в поле Microsoft Office;
- выбрать «Добавить или удалить компоненты» и нажать «Далее»;
- отметить «Расширенная настройка приложений» и нажать «Далее»;
- нажать знак «плюс» рядом с пунктом «Общие средства Office»;
- нажать знак «плюс» рядом с пунктом «Многоязычная поддержка»;
- щелкните значок «Универсальный шрифт», а затем выберите нужный вариант установки.

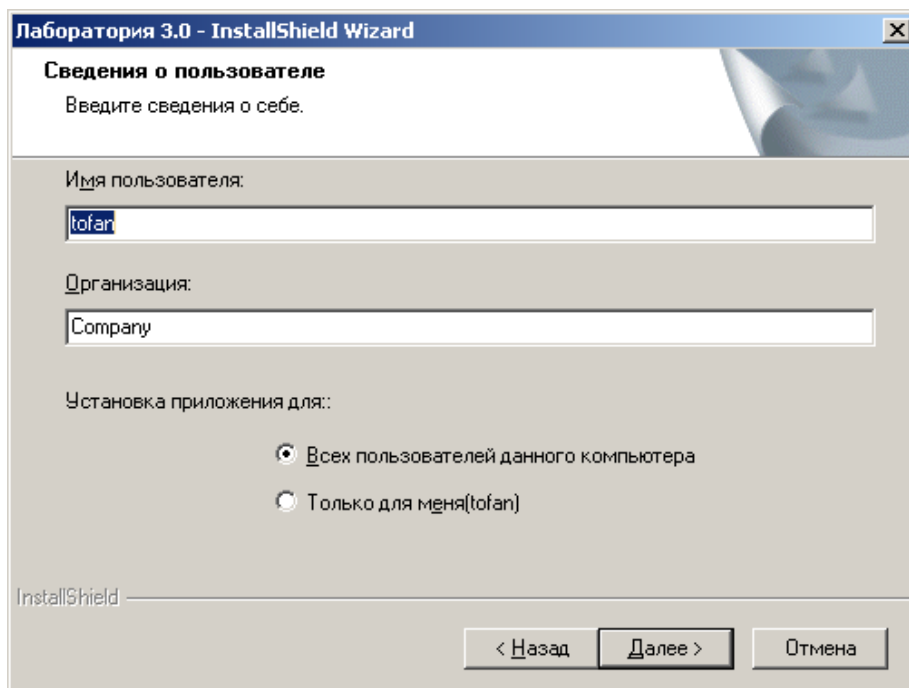
Ход установки

Установку следует выполнять под учетной записью пользователя с правами администратора.

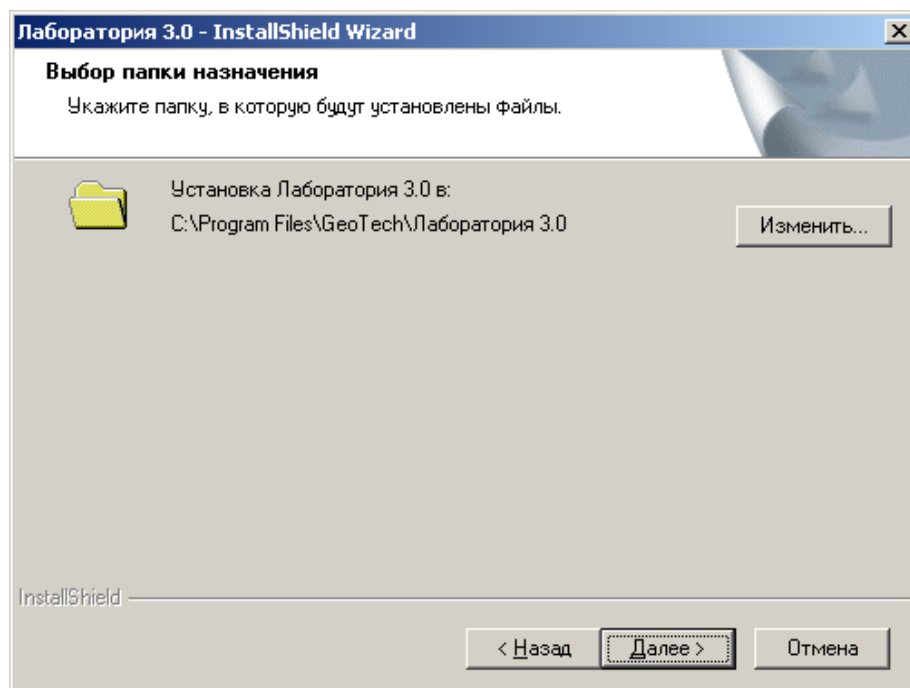
1. Запустите инсталляцию программы «*Laboratory_setup.exe*».



2. В окне «*Сведения о пользователе*» введите имя пользователя, название вашей организации и выберите «*Установить приложение для всех пользователей данного компьютера*».



3. По умолчанию Лаборатория 3.3 устанавливается в папку «C:\Program Files\Geotech\Лаборатория 3.0».



Чтобы установить, Лаборатория 3.3 в другую папку, следует нажать кнопку «Изменить» и в диалоговом окне «Выбор папки» выбрать требуемое расположение.

4. После установки всех необходимых для работы Лаборатория 3.3 файлов, программа установки создаст ярлык на рабочем столе, а также соответствующую директорию в меню «Все программы».

[ООО Юнисервис](http://www.uniservice.lviv.ua/download/lab.rar) периодически выпускает обновления к программе. Последнюю версию программы Вы можете получить по адресу <http://www.uniservice.lviv.ua/download/lab.rar>.

Выполните подключение к удаленному ключу защиты на сервере ООО «Юнисервис» (см. Инструкция по подключению) или закажите ключ защиты по адресу geolab@geotech.com.ua

Программное обеспечение постоянно улучшается благодаря активному участию пользователей. Свои предложения по усовершенствованию или включению в состав комплекса новых программ Вы можете направлять по адресу geolab@geotech.com.ua